

TRITOS





Kolekcja Tritos została zaprojektowana z myślą o wnętrzach publicznych, ale szybko znalazła swoje miejsce również w nowoczesnych apartamentach. Początkowo zawierała tylko zamknięte sofy i fotele, których charakterystyczną cechą jest linia połączenia podłokietnika i siedziska widoczna z boku kubicznej bryły. Dopełnieniem kolekcji stały się otwarte moduły w rozmaitych kształtach i gabarytach przeznaczone do zestawiania w większe układy.

Do rodziny dołączone są ścianki, które mogą być integralną częścią sofy lub stać samodzielnie w charakterze parawanów odgradzających np. stół konferencyjny od reszty przestrzeni. Do wyboru są dwa rodzaje podstaw mebli wykonane ze stali nierdzewnej — płozy lub nóżki. Do kompletu dobrać można stolik z charakterystycznym układem krzyżujących się płóz, o zaokrąglonych krawędziach fornirowanego blatu.

Bardzo prosta forma kolekcji zaskakuje wysokim komfortem użytkowania oraz szerokimi możliwościami dopasowania do różnorodnych wnętrz.



TRITOS



MEBLE

Podstawa Nogi ze stali nierdzewnej; płozy ze stali nierdzewnej lub lakierowanej

Siedzisko Pianka poliuretanowa, pasy tapicerskie

Konstrukcja Elementy płytowe

Wykończenie Tkanina, skóra

ŚCIANKI MODUŁOWE

Podstawa Stopki tworzywowe lub stopa metalowa nierdzewna lub lakierowana (ścianki wolnostojące)

Konstrukcja Elementy płytowe, pianka poliuretanowa

Wykończenie Tkanina

Akcesoria Tablica suchościernalna wykonana z białej blachy, magnetyczna

STOLIKI

Konstrukcja Płozy ze stali lakierowanej lub nierdzewnej

Błaty Płyta MDF wykończona okleiną naturalną



TR/P/P
89 x 85 x 40



TR/P/N
89 x 85 x 40



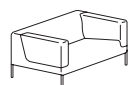
TR/1/P
89 x 85 x 66 x 40



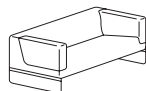
TR/1/N
89 x 85 x 66 x 40



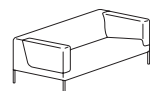
TR/2/P
140 x 85 x 66 x 40



TR/2/N
140 x 85 x 66 x 40



TR/3/P
190 x 85 x 66 x 40



TR/3/N
190 x 85 x 66 x 40



TM/1
60 x 85 x 66 x 40



TM/2
120 x 85 x 66 x 40



TM/3
180 x 85 x 66 x 40



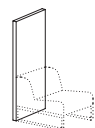
TM/N
85 x 85 x 66 x 40



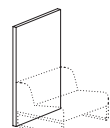
TM/W
213 x 107 x 66 x 40



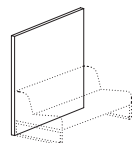
TM/Z
213 x 107 x 66 x 40



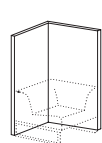
TM/SS/1
60 x 7 x 150



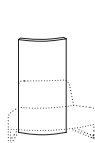
TM/SS/2
120 x 7 x 150



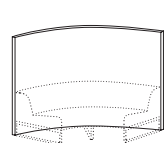
TM/SS/3
180 x 7 x 150



TM/SS/N
92 x 92 x 150



TM/SS/Z
85 x 25 x 150



TM/SS/W
221 x 49 x 150



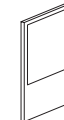
TM/SW/S
60 x 7 x 150



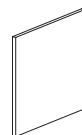
TM/ST/S
60 x 7 x 150



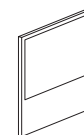
TM/SW/M
120 x 7 x 150




TM/SW/M
120 x 7 x 150



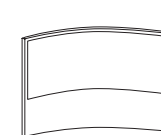
TM/SW/L
180 x 7 x 150



TM/ST/L
180 x 7 x 150



TM/SW/W
221 x 49 x 150



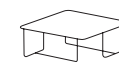
TM/ST/W
221 x 49 x 150



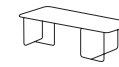
TR/SO
55 x 39



TR/SMK
75 x 75 x 39



TR/SDK
100 x 100 x 39



TR/SL
120 x 50 x 39